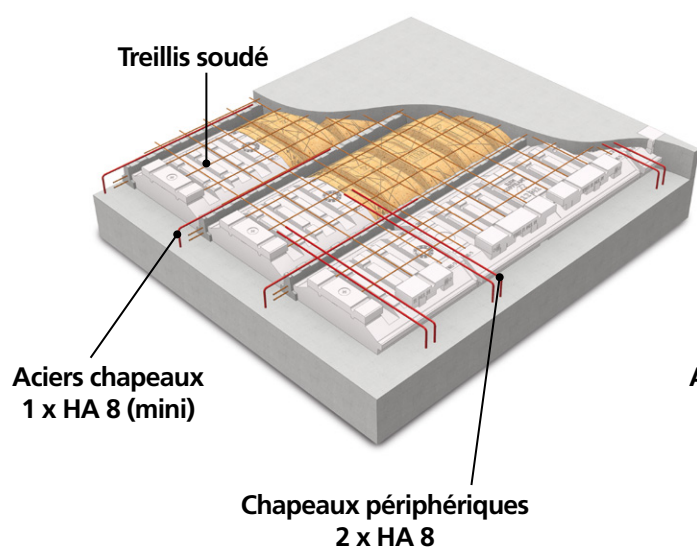
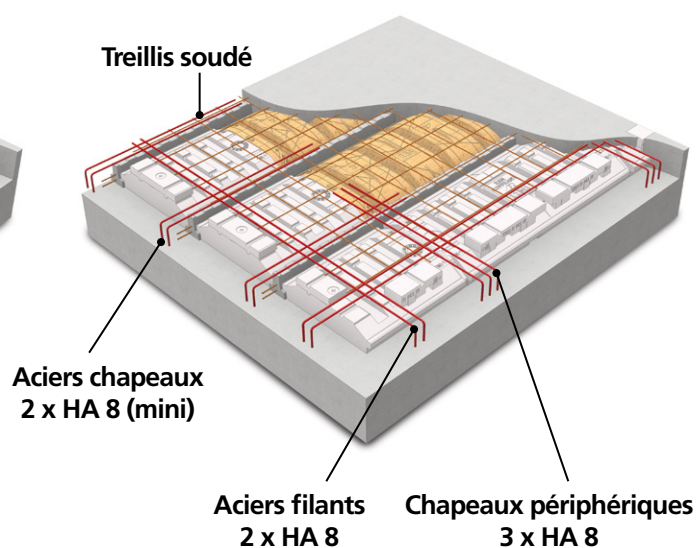


# Equatio® Étage

## ■ FERRAILLAGES EN ZONES SISMIQUES 1 et 2 (très faible et faible)

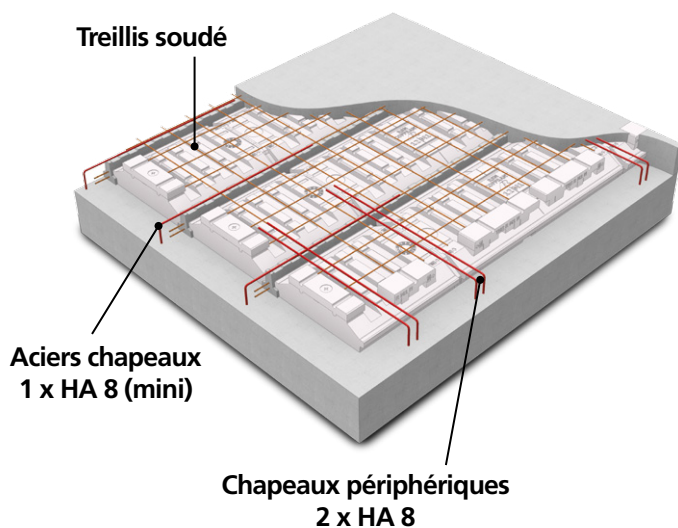


## ■ FERRAILLAGES EN ZONES SISMIQUES 3 et 4 (modérée et moyenne)



# Dispositions d'armatures Equatio<sup>®</sup> Chauffant Étage

■ FERRAILLAGES EN ZONES SISMIQUES 1 et 2  
(très faible et faible)



■ FERRAILLAGES EN ZONES SISMIQUES 3 et 4  
(modérée et moyenne)

