

LOGEMENTS COLLECTIFS, BÂTIMENTS TERTIAIRES, ERP



ACCESSOIRES DE SÉCURITÉ POUR PRÉMUR
PLATINES DE FIXATION
SÉCURISEZ LES OUVERTURES DES PRÉMURS À MÊME LE SOL !

RECTOR[®]

LES PLATINES DE FIXATION RECTOR

INDISPENSABLES POUR UN CHANTIER SANS ACCIDENT

Pour vos prémurs à ouvertures donnant sur le vide, Rector a conçu un dispositif de sécurisation des ouvertures permettant la pose de prémurs en toute sérénité.

Dès la commande de vos prémurs, pensez à la sécurisation de vos ouvertures.

Rector propose **deux kits de fixation différents**, positionnés et intégrés dans les prémurs en usine. Les kits sont fabriqués en fonction de la hauteur de l'allège de l'ouverture à sécuriser :

- un **kit composé de 2 douilles** pour les ouvertures avec une allège importante (de type fenêtre).
- un **kit composé de 4 douilles** pour les portes-fenêtres ou fenêtres avec une allège très basse.

Vous devez informer le Bureau d'Études du choix et du

Les platines de fixation Rector sont compatibles avec les Tubes garde-corps normalisés les plus courants dont le diamètre est compris entre 32 et 34 mm.



FLASHEZ POUR VOIR LE TUTO DE MISE EN ŒUVRE !

INSTALLATION & RÉUTILISATION DES PLATINES

INSTALLATION DE LA SÉCURISATION


Les platines sont équipées d'un orifice permettant leur fixation dans le kit intégré au prémur.

Le **kit de fixation des platines** peut être installé soit sur la face intérieure ou extérieure du prémur selon le type de pose des menuiseries (pose en applique intérieure ou extérieure). De même, l'emplacement du kit peut être défini par le type d'isolation.

En cas de pose extérieure, les tubes garde-corps et les platines devront être retirés depuis l'échafaudage lors de la réalisation des finitions de façades.

Les platines sont vendues séparément de nos prémurs, tout comme les tubes garde-corps. Elles sont disponibles en cartons de 26 unités, livrées directement sur votre chantier, ou à l'agence de votre entreprise via un service de messagerie.

Le **montage des accessoires de sécurité** (Platines et Tubes garde-corps) sur le Prémur **se réalise à même le sol**, depuis la zone de déchargement. Grâce au design breveté de la platine, le coincement du tube se réalise simplement et efficacement. Il n'est plus nécessaire de monter les Tubes garde-corps aux étages !



TOUS TYPES D'OUVERTURES !
(PORTES, PORTES-FENÊTRES, ETC.)

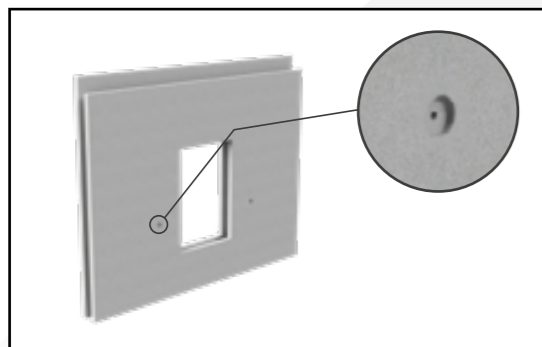
RÉUTILISATION DES PLATINES

Les platines sont conçues pour être **réutilisables**, à condition qu'elles n'aient pas subi de chocs, qu'elles aient été correctement stockées et que leur utilisation soit adéquate.

Lorsque la protection collective peut être retirée, il suffit de dévisser et de récupérer les platines pour les réemployer.

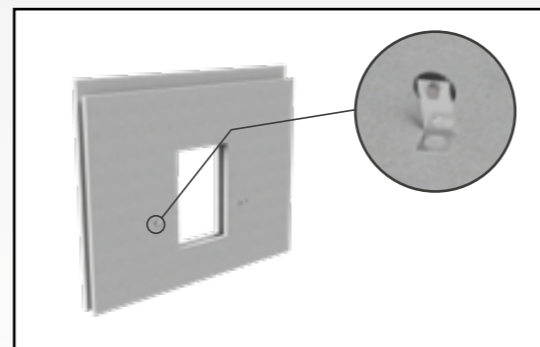
6 ÉTAPES SIMPLES & RAPIDES POUR UN PRÉMUR SÉCURISÉ

1. RÉCEPTION DU PRÉMUR



- Le Prémur est livré avec des douilles intégrées en usine en fonction de votre commande.

2. MISE EN PLACE DES PLATINES




- Fixez les Platines manuellement sur les douilles sans les serrer lors du déchargement à même le sol.

3. MISE EN PLACE DES TUBES



- Installez les Tubes garde-corps dans les Platines brevetées en veillant à ce qu'il y est une garde minimale de 30 cm de chaque côté.

4. SERRAGE DES PLATINES




- Maintenir les Tubes garde-corps vers le bas lors de l'application d'un couple de serrage de 10 N.m minimum.

5. MISE EN PLACE DU PRÉMUR



- Une fois sécurisé, le Prémur est prêt à être posé.

6. DÉMONTAGE DES PLATINES



- Réalisez les étapes 2 à 4 dans le sens inverse. Après avoir retiré les Platines, déposez les dans votre caisse à matériel pour une réutilisation ultérieure.



La sécurité n'est garantie par Rector qu'en cas d'utilisation strictement conforme aux instructions d'utilisation et de maintenance de Rector, avec du matériel en parfait état d'entretien.

L'utilisateur reconnaît que ce produit est fourni «en l'état» et accepte que Rector décline toute responsabilité pour tout dommage, perte ou préjudice découlant d'une utilisation incorrecte, inappropriée ou non conforme aux directives fournies.

VOTRE AVIS COMPTE !

SITES DE PRODUCTION

■ 13 BERRE L'ÉTANG

ZAE Parc Euroflory
RD 21 - 505, allée Jean Perrin
13130 BERRE L'ÉTANG
Tél. 04 42 10 82 10 / Fax : 04 42 46 43 89

■ 37 SAINT-PIERRE-DES-CORPS

3, rue de la Poudrerie - CS 10339
37705 ST-PIERRE-DES-CORPS Cedex
Tél. 02 47 44 17 47 / Fax : 02 47 44 31 59

■ 60 LONGUEIL SAINTE-MARIE

670, rue du Bief
60126 LONGUEIL STE-MARIE
Tél. 03 44 38 38 00 / Fax : 03 44 40 57 25

■ 68 MULHOUSE

12, rue Saint-Amarin
68200 MULHOUSE
Tél. 03 89 59 67 59 / Fax : 03 89 59 67 60

■ 27 COURCELLES SUR SEINE

Voie Jean Luc Recher - ZA du Catillon
27940 COURCELLES SUR SEINE
Tél. 02 32 53 54 55
Fax : 02 32 52 99 35

■ 38 VOREPPE

CS 1015 - 220 route de Voiron - RD 1075
38343 VOREPPE Cedex
Tél. 04 76 50 84 44 / Fax : 04 76 56 68 83

■ 63 RAVEL

4, Le Mas
63190 RAVEL
Tél. 04 73 73 38 00 / Fax : 04 73 73 38 01

■ 79 CELLES-SUR-BELLE

Rue Pierre Billard - ZI des Chaillettes
79370 CELLES-SUR-BELLE
Tél. 05 49 79 80 12 / Fax : 05 49 32 90 88

■ 31 TOURNEFEUILLE

9, boulevard Marcel Paul
31170 TOURNEFEUILLE
Tél. 05 34 36 98 25 / Fax : 05 34 36 98 26

■ 44 COUËRON

8, route St Etienne de Montluc
La Croix Gicquiaud
44220 COUËRON
Tél. 02 40 86 58 77 / Fax : 02 40 38 02 46

■ 67 WEYERSHEIM

24, rue du Ried
67720 WEYERSHEIM
Tél. 03 88 69 21 01 / Fax : 03 88 69 27 37

■ 86 DANGÉ SAINT ROMAIN

94, route de Piolant
86220 DANGÉ SAINT ROMAIN
Tél. 05 49 86 44 19

AGENCES ET DÉPÔTS

■ 33 MARTILLAC

1 Chemin de la Grange
33650 MARTILLAC
Tél. 05 56 74 53 53

■ 57 HAGONDANGE

Z.A. du Nouveau Monde
57300 HAGONDANGE
Tél. 03 87 51 58 59 / Fax : 03 87 51 82 83

■ 34 SAINT-THIBÉRY

Z.A. La Crouzette
34630 SAINT-THIBÉRY
Tél. 04 67 11 93 52 / Fax : 04 67 01 29 89

■ 91 AVRAINVILLE

Angle CD 26 - RN 20 - Les Cheminets
91630 AVRAINVILLE
Tél. 01 64 91 92 00 / Fax : 01 64 92 08 96

■ 54 LUDRES

Z.I. - 762, rue Pierre et Marie Curie
54710 LUDRES
Tél. 03 83 25 75 05 / Fax : 03 83 26 17 51

SIÈGE SOCIAL

■ RECTOR LESAGE SAS - 16, rue de Hirtzbach - B.P. 2538
68058 MULHOUSE Cedex - Tél. 03 89 59 67 50 - info@rector.fr

**Pour trouver l'agence, le dépôt ou l'unité de production
le plus proche :**
www.rector.fr



MIEUX CONSTRUIRE ENSEMBLE 